



ФЕДЕРАЛЬНАЯ СЛУЖБА
ГОСУДАРСТВЕННОЙ СТАТИСТИКИ

Оперативные данные по обороту организаций Тульской области



за январь - июнь 2023 года



ФЕДЕРАЛЬНАЯ СЛУЖБА
ГОСУДАРСТВЕННОЙ СТАТИСТИКИ

Оперативные данные по обороту организаций

Тульской области

за январь – июнь 2023 года

- 01 ОБОРОТ ОРГАНИЗАЦИЙ
- 02 СТРУКТУРА ОБОРОТА ОРГАНИЗАЦИЙ
- 03 ОБОРОТ ОРГАНИЗАЦИЙ ПО ВИДАМ
ЭКОНОМИЧЕСКОЙ ДЕЯТЕЛЬНОСТИ
- 04 ОТГРУЖЕНО ТОВАРОВ СОБСТВЕННОГО
ПРОИЗВОДСТВА, ВЫПОЛНЕНО РАБОТ И УСЛУГ
СОБСТВЕННЫМИ СИЛАМИ

* Ежемесячные данные оперативной статистики

<https://71.rosstat.gov.ru/> При использовании в СМИ ссылка на Туластат обязательна

Отдел статистики предприятий, ведения Статистического регистра и общероссийских классификаторов 8 (4872) 36-45-59






ОБОРОТ ОРГАНИЗАЦИЙ

В ДЕЙСТВУЮЩИХ ЦЕНАХ ЗА ЯНВАРЬ – ИЮНЬ 2023 ГОДА, МЛРД РУБЛЕЙ



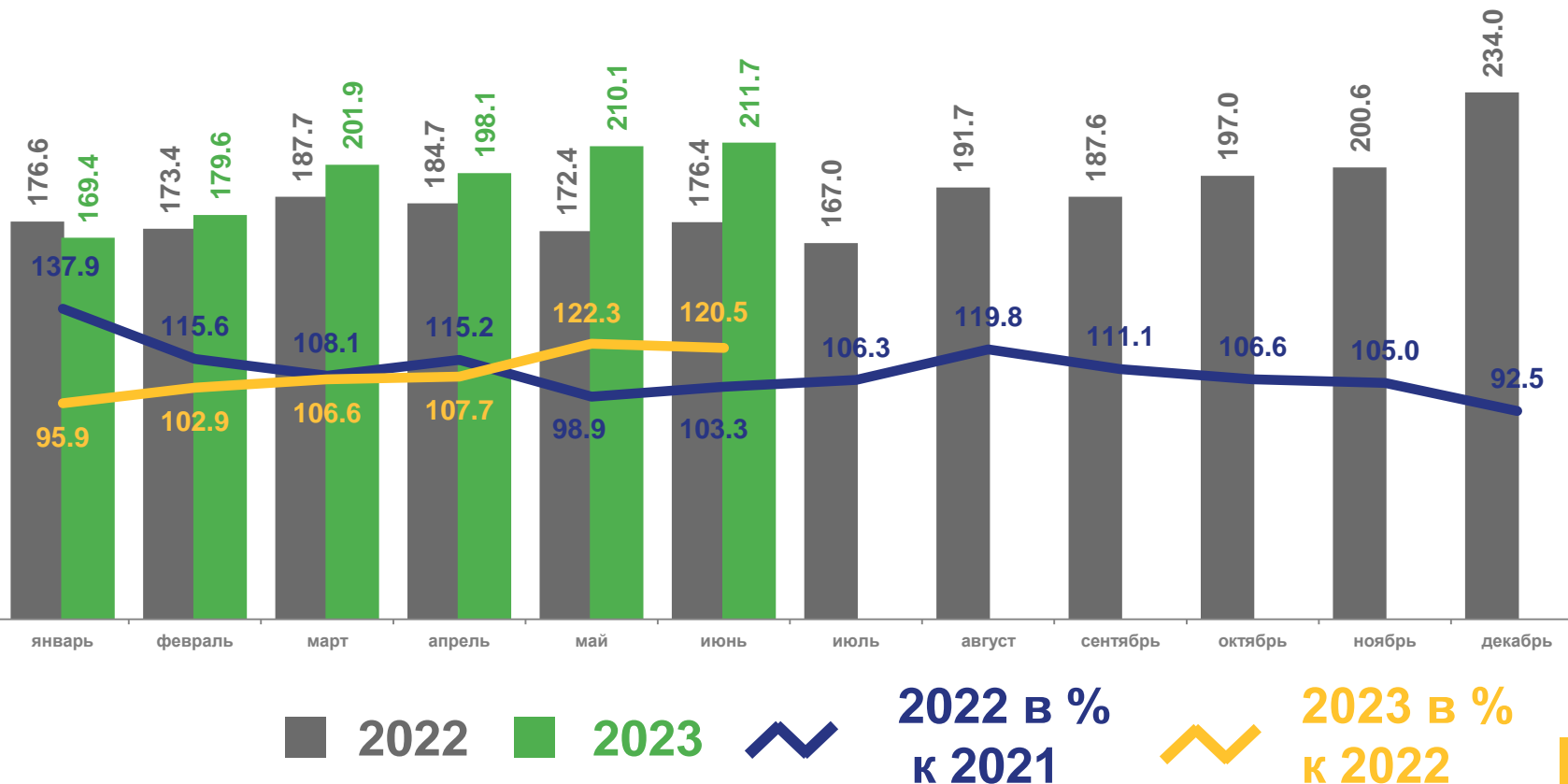
1 170,9

Оборот организаций



109,2 %

Темп роста к январю – июню 2022 года



СТРУКТУРА ОБОРОТА ОРГАНИЗАЦИЙ



Январь-июнь
2023 г.,
млрд рублей

В %
к январю-июню
2022 года



Оборот организаций

1 170,9 **109,2**



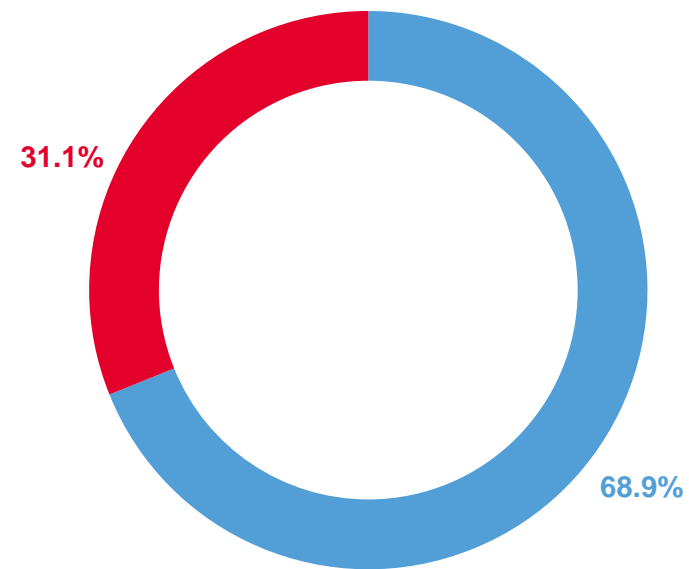
Отгружено товаров собственного
производства, выполнено работ
и услуг собственными силами

806,5 **107,8**



Продано товаров
несобственного производства

364,4 **112,5**



- Отгружено товаров собственного производства, выполнено работ и услуг собственными силами
- Продано товаров несобственного производства

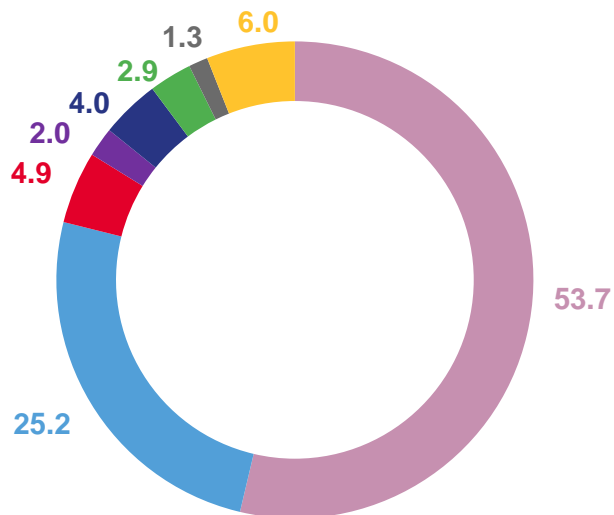




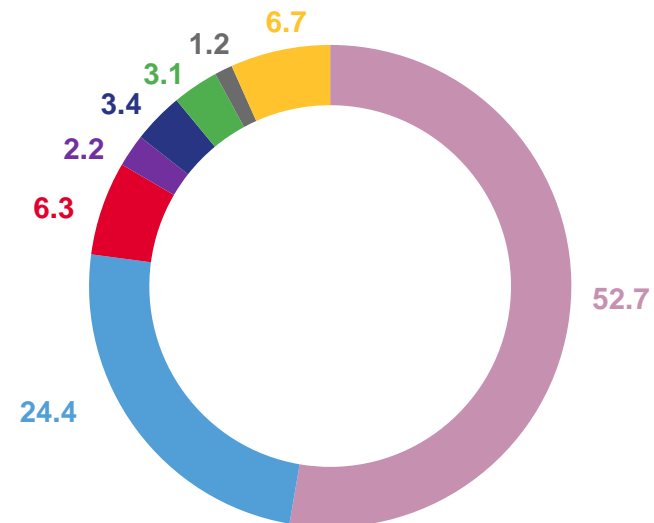
СТРУКТУРА ОБОРОТА ОРГАНИЗАЦИЙ ПО ВИДАМ ЭКОНОМИЧЕСКОЙ ДЕЯТЕЛЬНОСТИ









В % К ИТОГУ









Январь – июнь
2022 года



Январь – июнь
2023 года



-   Обработывающие производства
-   Торговля оптовая и розничная; ремонт автотранспортных средств и мотоциклов
-   Обеспечение электрической энергией, газом, паром; кондиционирование воздуха
-   Транспортировка и хранение













-   Сельское, лесное хозяйство, охота, рыболовство и рыбоводство
-   Строительство
-   Деятельность в области здравоохранения и социальных услуг
-   Другие виды экономической деятельности

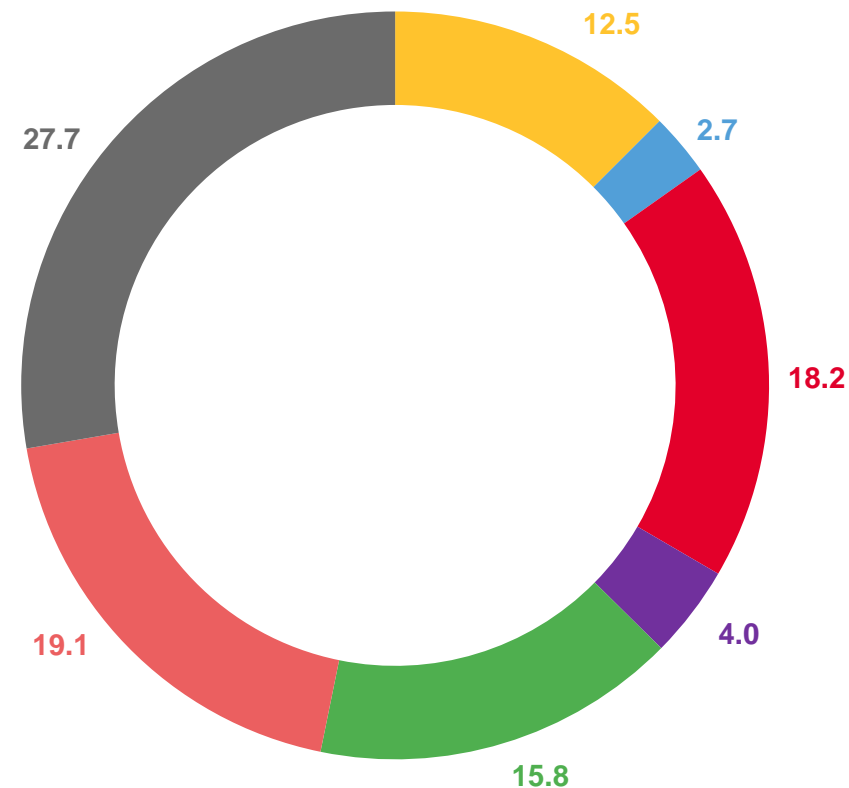




СТРУКТУРА ОБОРОТА ОРГАНИЗАЦИЙ ОБРАБАТЫВАЮЩИХ ПРОИЗВОДСТВ

ЯНВАРЬ – ИЮНЬ 2023 ГОДА, В % К ИТОГУ

-   Производство пищевых продуктов
-   Производство бумаги и бумажных изделий
-   Производство химических веществ и химических продуктов
-   Производство прочей неметаллической минеральной продукции
-   Производство металлургическое
-   Производство готовых металлических изделий, кроме машин и оборудования
-   Другие виды экономической деятельности





ОБОРОТ ОРГАНИЗАЦИЙ ПО ОСНОВНЫМ ВИДАМ ЭКОНОМИЧЕСКОЙ ДЕЯТЕЛЬНОСТИ

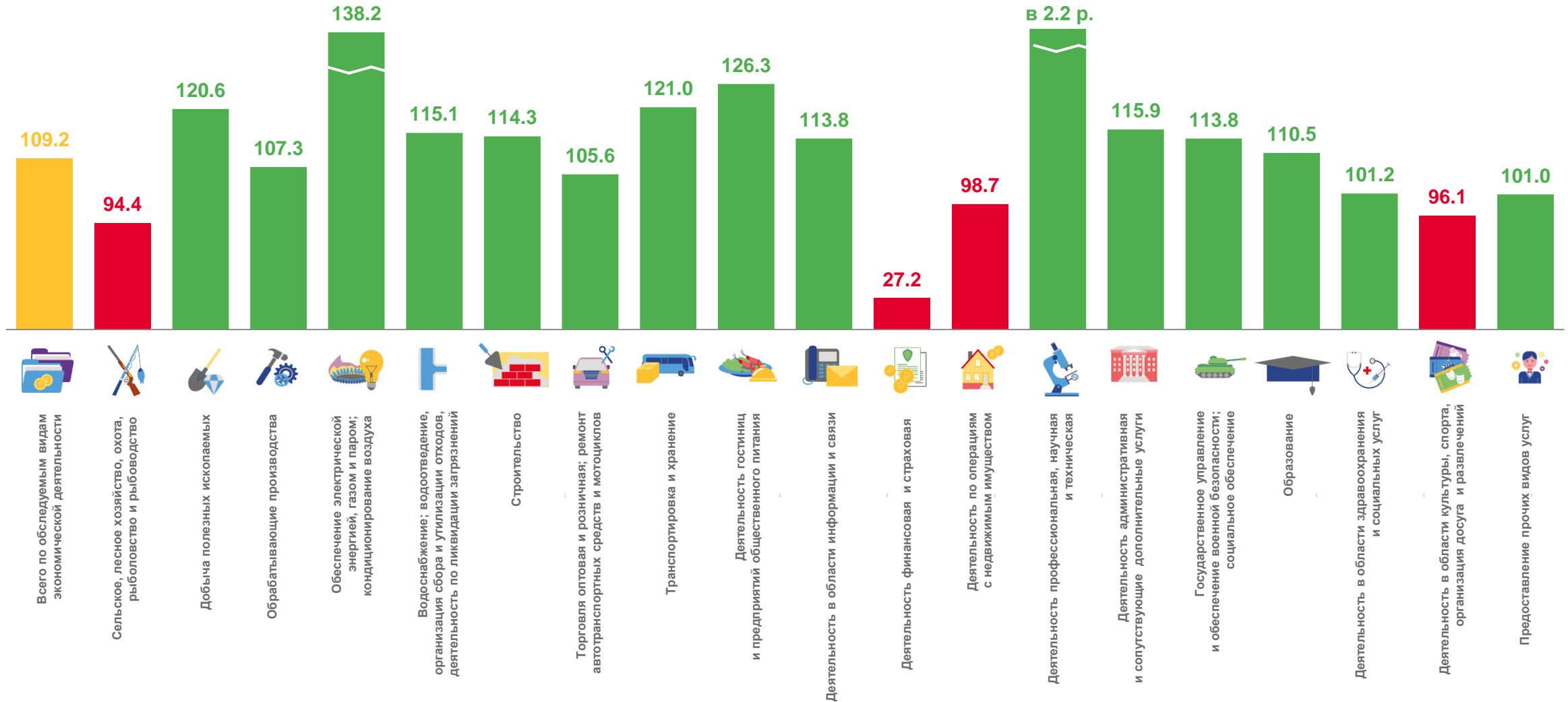
ЯНВАРЬ-ИЮНЬ 2023 ГОДА, МЛРД РУБЛЕЙ

	январь-июнь 2022 год	январь- июнь 2023 год	
Всего по обследуемым видам экономической деятельности 	1 071,4	1 170,9	↑
Обработывающие производства 	574,9	617,6	↑
Торговля оптовая и розничная; ремонт автотранспортных средств и мотоциклов 	270,0	285,4	↑
Сельское, лесное хозяйство, охота, рыболовство и рыбоводство 	42,6	40,2	↓
Строительство 	31,4	35,9	↑
Транспортировка и хранение 	21,6	26,0	↑
Деятельность в области здравоохранения и социальных услуг 	13,6	13,8	↑



ТЕМПЫ РОСТА ОБОРОТА ОРГАНИЗАЦИЙ

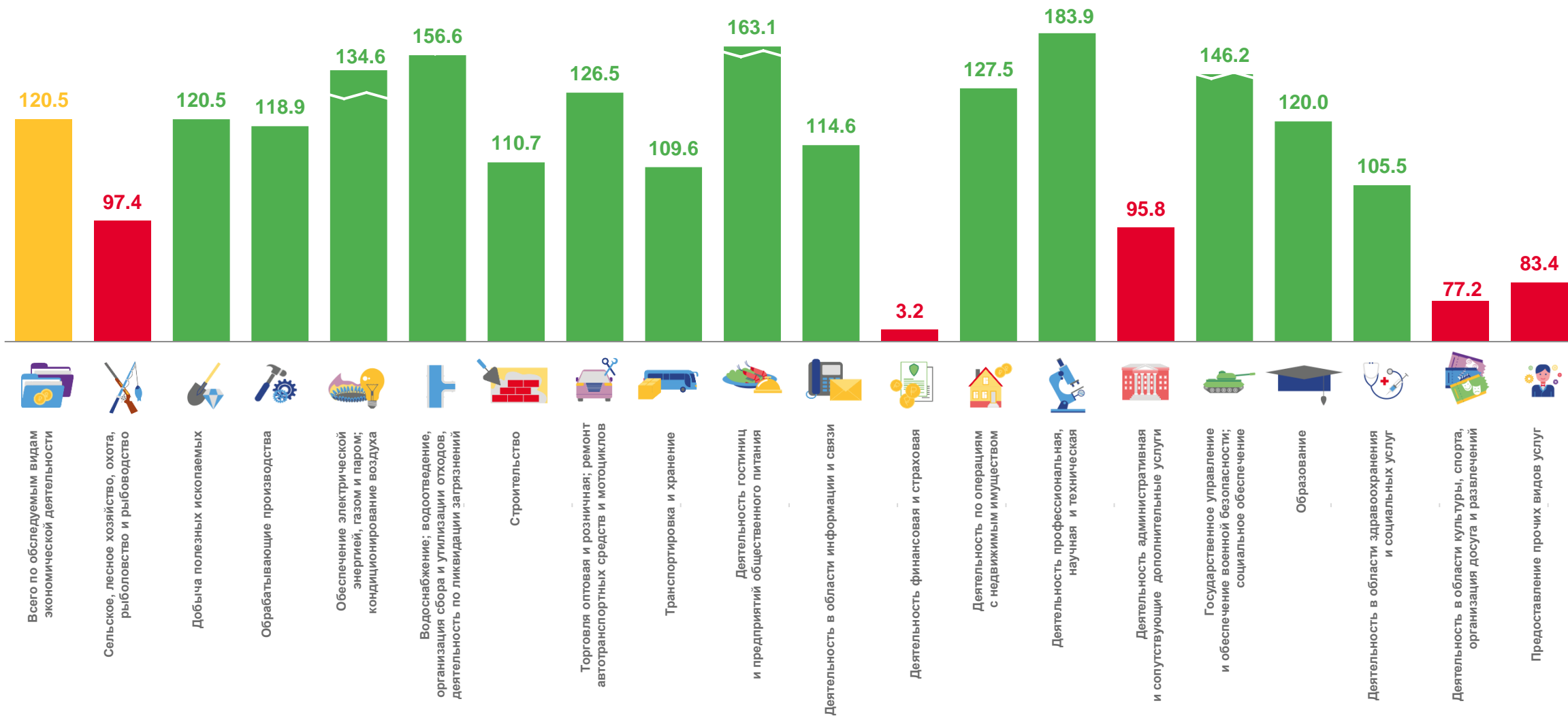
ЯНВАРЬ-ИЮНЬ 2023 ГОДА В % К СООТВЕТСТВУЮЩЕМУ ПЕРИОДУ ПРЕДЫДУЩЕГО ГОДА





ТЕМПЫ РОСТА ОБОРОТА ОРГАНИЗАЦИЙ

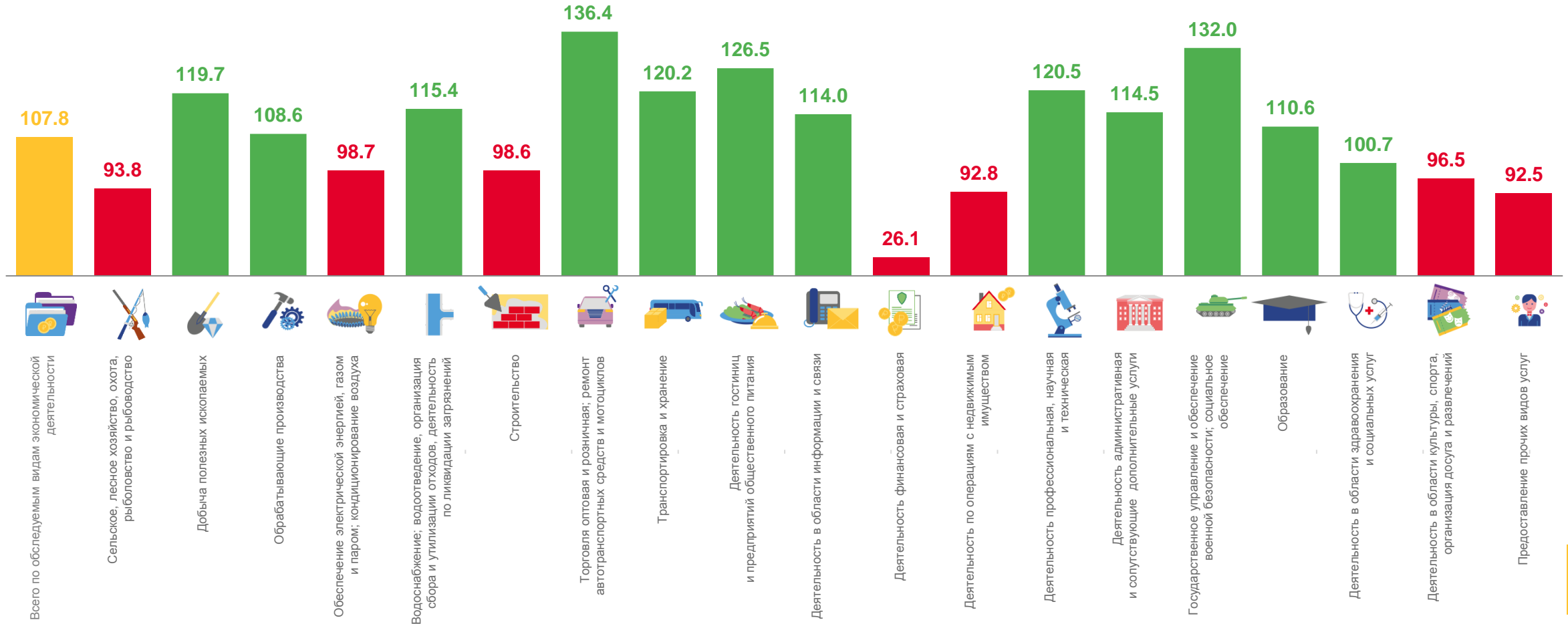
ИЮНЬ 2023 ГОДА В % К СООТВЕТСТВУЮЩЕМУ МЕСЯЦУ ПРЕДЫДУЩЕГО ГОДА





ОТГРУЖЕНО ТОВАРОВ СОБСТВЕННОГО ПРОИЗВОДСТА, ВЫПОЛНЕНО РАБОТ И УСЛУГ СОБСТВЕННЫМИ СИЛАМИ

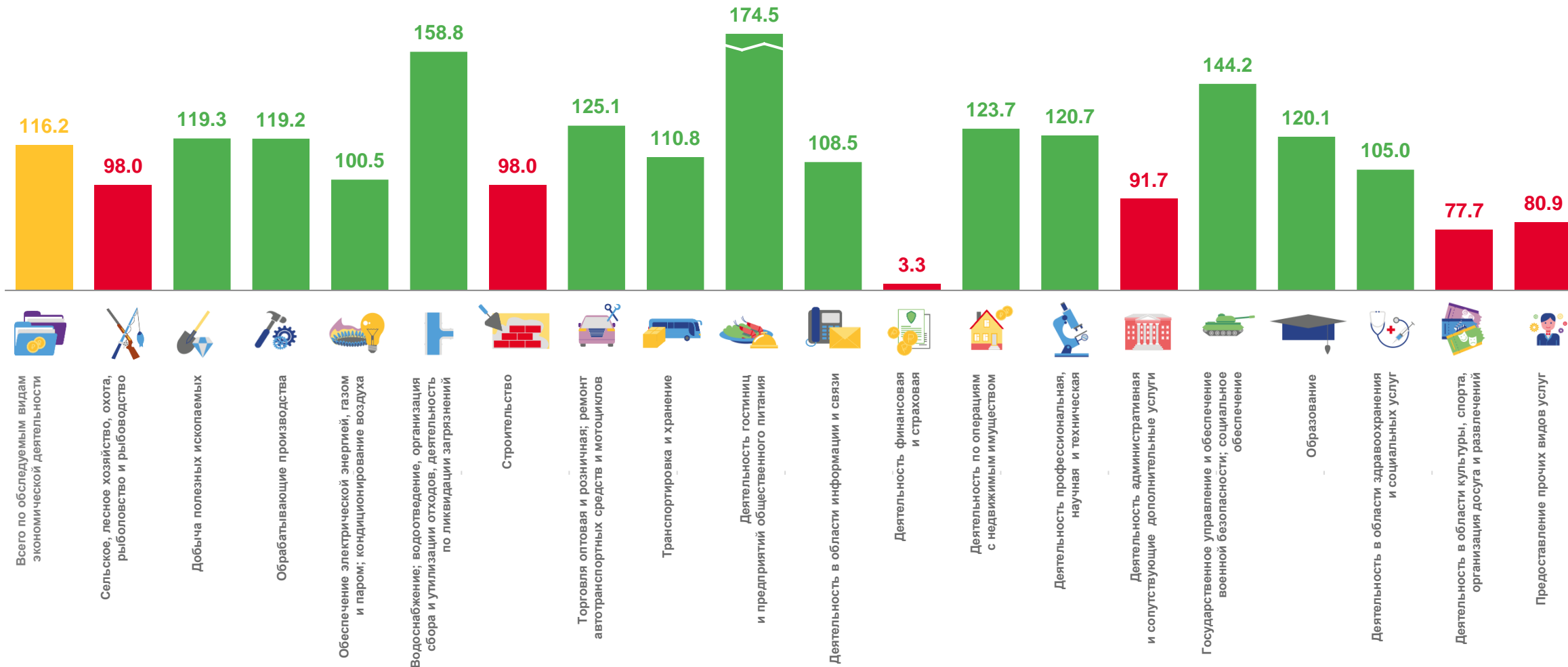
ЯНВАРЬ-ИЮНЬ 2023 ГОДА В % К СООТВЕТСТВУЮЩЕМУ ПЕРИОДУ ПРЕДЫДУЩЕГО ГОДА





ОТГРУЖЕНО ТОВАРОВ СОБСТВЕННОГО ПРОИЗВОДСТА, ВЫПОЛНЕНО РАБОТ И УСЛУГ СОБСТВЕННЫМИ СИЛАМИ

ИЮНЬ 2023 ГОДА В % К СООТВЕТСТВУЮЩЕМУ МЕСЯЦУ ПРЕДЫДУЩЕГО ГОДА





ОТГРУЖЕНО ТОВАРОВ СОБСТВЕННОГО ПРОИЗВОДСТА, ВЫПОЛНЕНО РАБОТ И УСЛУГ СОБСТВЕННЫМИ СИЛАМИ

ЯНВАРЬ-ИЮНЬ 2023 ГОДА В % К ЯНВАРЮ-ИЮНЮ 2022 ГОДА

Организации
промышленных видов
деятельности **638,4** млрд руб. ▲ **8,3**

 Обрабатывающие
производства **589,6** млрд руб. ▲ **8,6**

 Обеспечение
электрической энергией,
газом и паром;
кондиционирование
воздуха **29,9** млрд руб. ▼ **1,3**

 Водоснабжение;
водоотведение,
организация сбора
и утилизации отходов,
деятельность
по ликвидации
загрязнений **12,1** млрд руб. ▲ **15,4**

 Добыча полезных
ископаемых **6,8** млрд руб. ▲ **19,7**

